



מלך מספר

הוראות:

מספר משתתפים: 2-4

גילאים: 4-7

מטרה: התאמת תבנית מספר לספרה, התאמת שתי תבניות כמות שונות זו מזו בצורה אך זהות בכמות, למידת המושג "מספר גדול מ-"

המשחק מביל: 36 כרטיסי משחק: כרטיסי תבניות מספר בכמויות שונות עד כמות 6. כרטיסי ספרות מ-6-1 חלקם נושאים כתר בראש הספרה, להם נקרא מלך 6, מלך 4 וכד'.

הכנת המשחק: ערבבו היטיב את הכרטיסים ערמו אותם לערימה אחת כשפני הכרטיסים כלפי מטה, הניחו אותם במרכז השולחן.

מהלך המשחק - קובעים את סדר השחקנים, השחקן הראשון הופך שני כרטיסים ומניח אותם במרכז השולחן אם שני הכרטיסים תואמים: תבנית עם תבנית או תבנית לספרה, הוא אוסף אותם איליו, אם לא, הוא משאיר אותם גלויים במרכז השולחן, הבא בתור מרים כרטיס אחד מתוך הערימה, אם הכרטיס תואם את אחד הכרטיסים שגלויים על השולחן, הוא אוסף את שני הכרטיסים התואמים, אם לא התור ממשיך לשחקן הבא. אם שחקן מרים כרטיס "מלך מספר" הכרטיס אוסף איליו את כל הכרטיסים שעל השולחן שהם קטנים מאותו מספר למשל: אם המלך מספר הוא 5 הוא לוקח את הכרטיסים התואמים והקטנים מ-5,

שחקן שבתורו אין כרטיסים גלויים על השולחן, פותח את תורו בלקיחת שני כרטיסים. המנצח הוא השחקן שבידיו מספר הכרטיסים הרב ביותר, אם השארים כרטיסים עודפים על השולחם ניתן לחלק אותם באופן שווה בין המשתתפים, או לפצות משתתף שזכה במעט כרטיסים.

ענת בכר

2playtogether.com

3

3



2

4

4



1



4



3



5



6



6



5

5

5

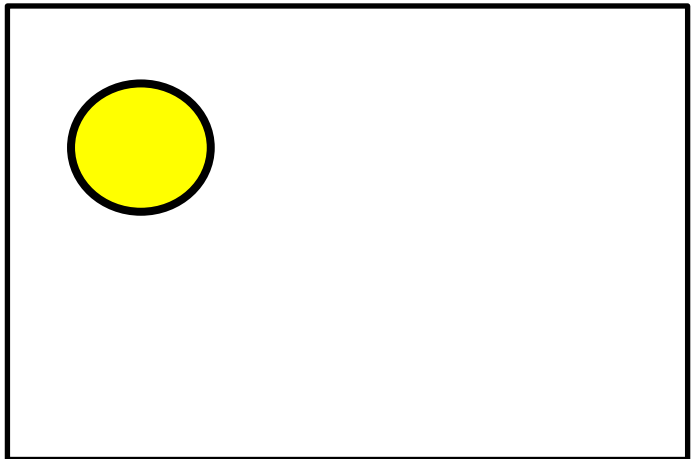
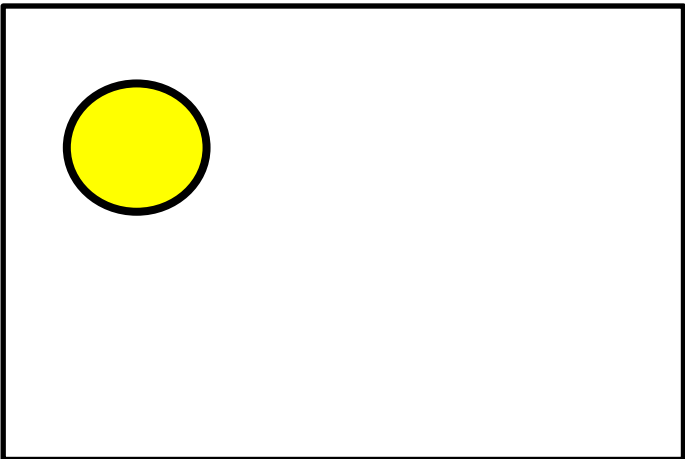
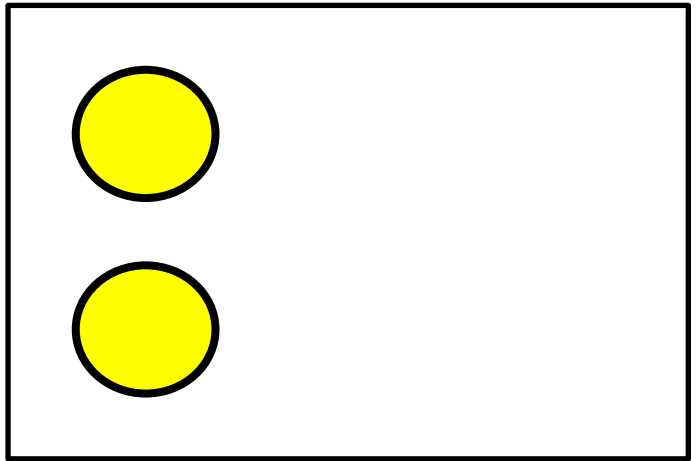
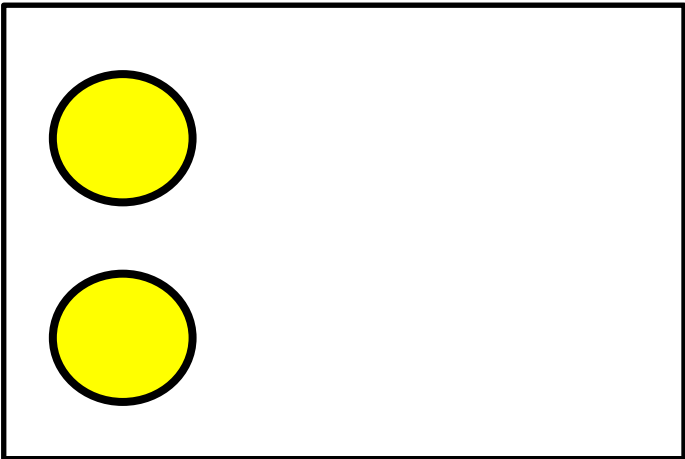
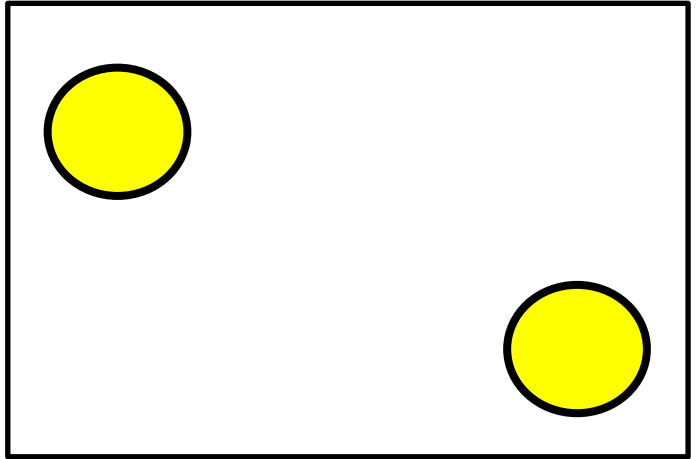
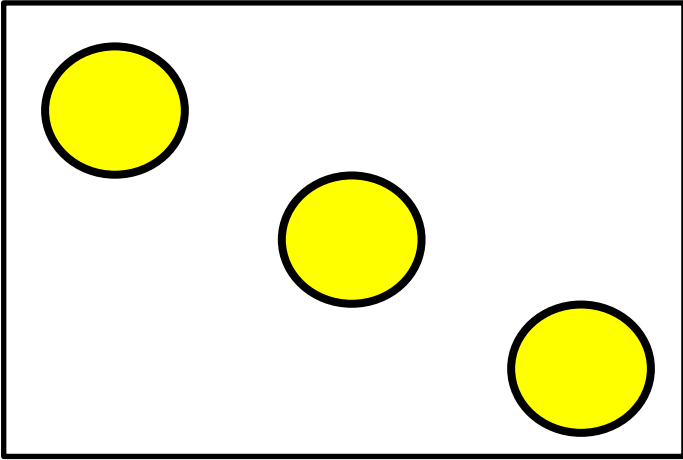


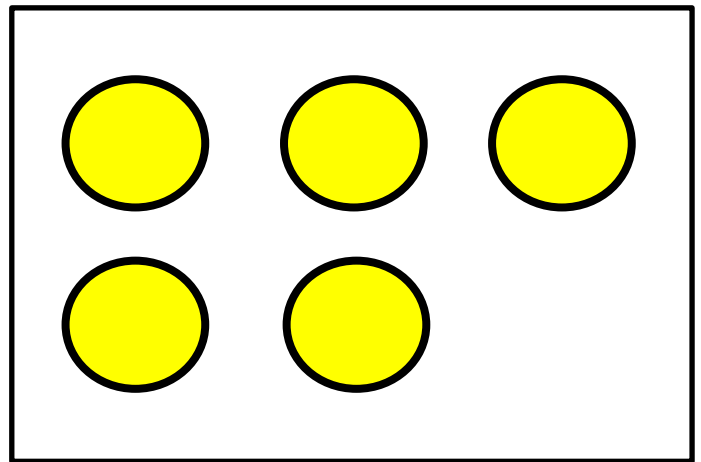
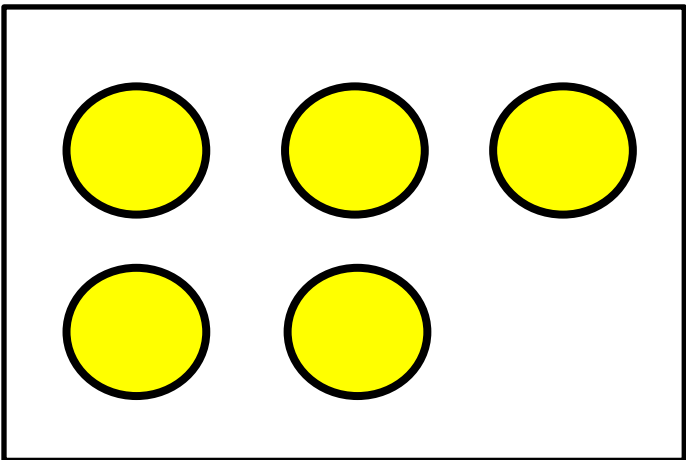
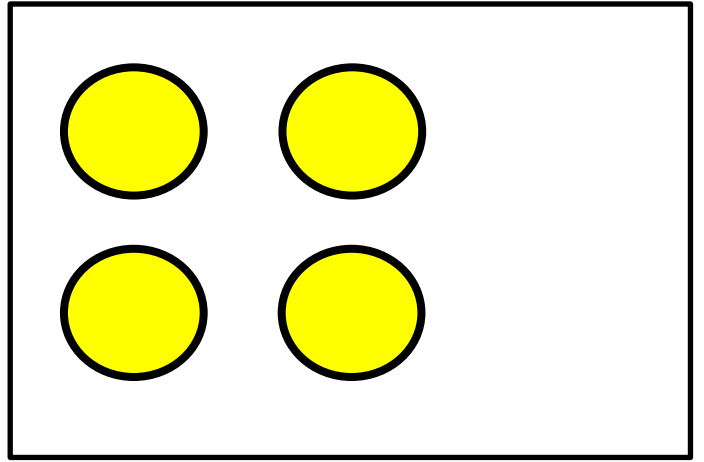
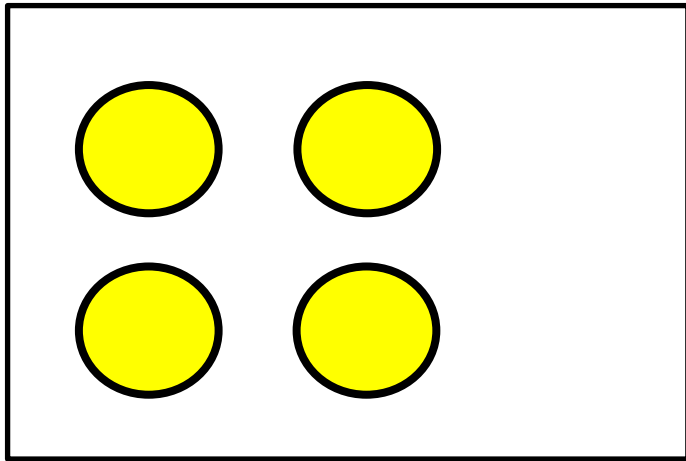
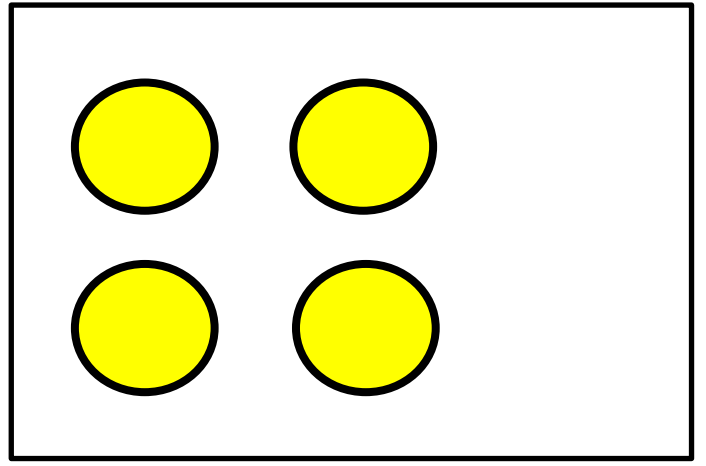
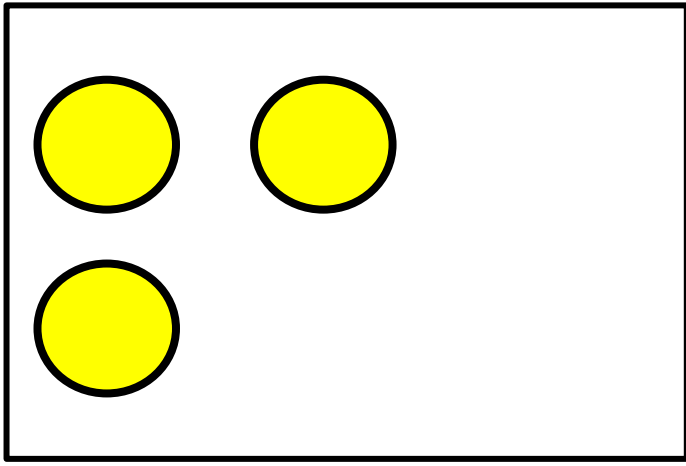
6

1

2

3





5

